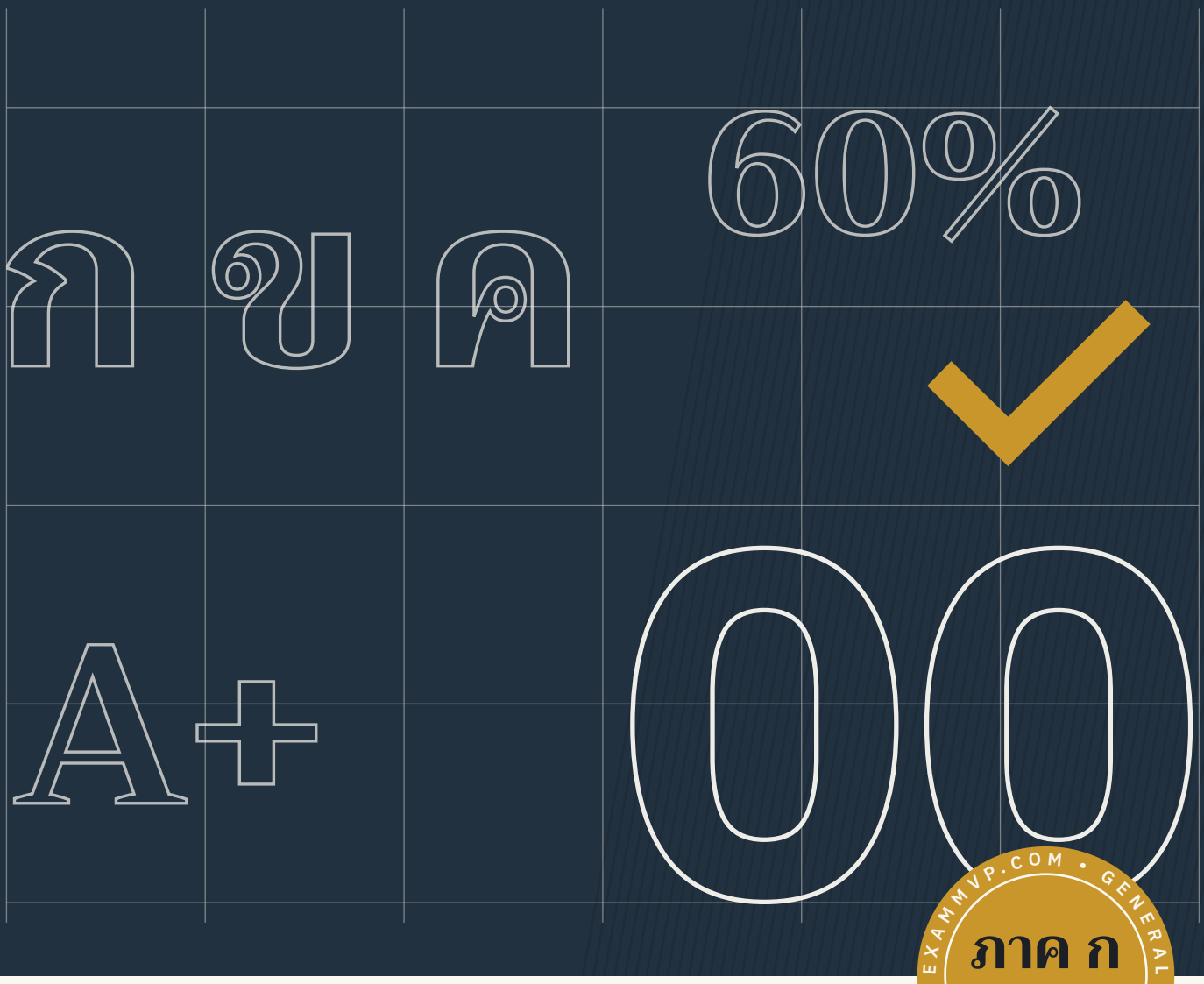

เล่ม 00 · คู่มือวิเคราะห์ข้อสอบ

คู่มือวิเคราะห์ข้อสอบ ครูพนักงานราชการ ภาค ก

โครงสร้างการสรรหาและเลือกสรร ภาค ก ข ค · ขอบข่ายและจุดประสงค์ 6 วิชา · Blueprint ข้อสอบ 300 ข้อ · แผนอ่าน 6 สัปดาห์และ 14 วัน · กลยุทธ์ทำข้อสอบ · เตรียมสัมภาษณ์

วิเคราะห์ประกาศรับสมัคร | Blueprint 6 วิชา | แผนอ่าน | Mind Map ทั้งชุด | แบบบันทึกความพร้อม

เล่ม 00 · คู่มือวิเคราะห์ข้อสอบ

คำนำและวิธีใช้เล่ม

ชุดติวสอบนี้จัดทำสำหรับผู้เตรียมสอบคัดเลือกพนักงานราชการตำแหน่งครู (กลุ่มงานบริหารทั่วไป) ของสถานศึกษาและหน่วยงานในสังกัดกระทรวงศึกษาธิการ ซึ่งแต่ละแห่งออกประกาศรับสมัครเอง หัวข้อสอบจึงแตกต่างกันบ้าง ทีมวิชาการจึงรวบรวมหัวข้อที่ปรากฏซ้ำในประกาศรับสมัครจำนวนมาก แล้วจัดเป็น 6 วิชา ครอบคลุมภาค ก อย่างครบถ้วน

เล่ม	ชื่อวิชา	ข้อสอบ
01	ความสามารถในการคิดวิเคราะห์	50 ข้อ
02	ภาษาไทย	50 ข้อ
03	ภาษาอังกฤษ	50 ข้อ
04	ระเบียบพนักงานราชการและกฎหมายการบริหารราชการ	50 ข้อ
05	กฎหมายการศึกษาและวิชาชีพครู	50 ข้อ
06	หลักสูตร แผน นโยบาย และความรู้รอบตัวด้านการศึกษา	50 ข้อ
รวม	ทั้งชุด 6 วิชา + คู่มือ	**300 ข้อ**

สารบัญ

ส่วนที่ 1 รู้จักการสรรหาครูพนักงานราชการ 3
Mind Map ภาพรวมทั้งชุด 6 วิชา 4
ส่วนที่ 2 โครงสร้างการประเมิน ภาค ก ข ค และเกณฑ์ผ่าน 5
ส่วนที่ 3 Blueprint ขอบข่ายและจุดประสงค์ 6 วิชา 5
ส่วนที่ 4 ระดับการคิดของข้อสอบ 300 ข้อในชุดนี้ 6
ส่วนที่ 5 แผนอ่าน 6 สัปดาห์ และแผนเร่งรัด 14 วัน 7
ส่วนที่ 6 กลยุทธ์ทำข้อสอบและบริหารเวลา 8
ส่วนที่ 7 เตรียมภาค ข และภาค ค (สัมภาษณ์) 8
กรณีศึกษา อ่านประกาศรับสมัครแล้ววางแผน 10
ส่วนที่ 8 ตัวเลขต้องจำข้ามวิชา และแบบบันทึกความพร้อม 11

ส่วนที่ 1

รู้จักการสรรหาครูพนักงานราชการ

พนักงานราชการ คือบุคคลที่ส่วนราชการจ้างตามสัญญาจ้าง ได้รับค่าตอบแทนจากงบประมาณของส่วนราชการ ตามระเบียบสำนักนายกรัฐมนตรีว่าด้วยพนักงานราชการ พ.ศ. 2547 ตำแหน่งครูส่วนใหญ่อยู่ใน **กลุ่มงานบริหารทั่วไป** สัญญาจ้างคราวละไม่เกิน 4 ปีและต่อสัญญาได้ การสรรหาดำเนินการโดยหน่วยงานที่ได้รับมอบอำนาจ เช่น สำนักงานเขตพื้นที่การศึกษา โรงเรียน วิทยาลัยในสังกัด สอศ. หรือสำนักงานส่งเสริมการเรียนรู้ (สกร.) ประจำจังหวัด



ภาพที่ 1 ขั้นตอนการสมัครและการเลือกสรรโดยทั่วไป

คุณสมบัติทั่วไป (สรุปจากข้อ 8)

- สัญชาติไทย อายุไม่ต่ำกว่า 18 ปี
- ไม่เป็นบุคคลล้มละลาย ไม่เป็นผู้ดำรงตำแหน่งทางการเมือง
- ไม่เคยรับโทษจำคุกโดยคำพิพากษาถึงที่สุด เว้นแต่ความผิดโดยประมาทหรือลหุโทษ
- ไม่เคยถูกลงโทษให้ออก ปลดออก ไล่ออก
- ไม่เป็นข้าราชการ/ลูกจ้าง/พนักงานของหน่วยงานของรัฐอื่น

คุณสมบัติเฉพาะตำแหน่งที่พบบ่อย

- ปริญญาตรีหรือสูงกว่าในสาขาที่ประกาศกำหนด (วิชาเอกตามความต้องการของสถานศึกษา)
- ใบอนุญาตประกอบวิชาชีพครู หรือหนังสืออนุญาตให้ประกอบวิชาชีพโดยไม่มีใบอนุญาตตามที่คุรุสภากำหนด
- บางตำแหน่ง เช่น ครูการศึกษาพิเศษ ครูอาชีวะ อาจกำหนดคุณสมบัติเพิ่มเติม

ข้อสังเกตจากประกาศรับสมัครปี 2569

ตัวอย่างประกาศของสำนักงานเขตพื้นที่การศึกษาในปี 2569 จัดสอบภาค ก (ความรู้ความสามารถทั่วไป) ภาค ข (ความรู้ความสามารถเฉพาะตำแหน่ง) และภาค ค (ประเมินความเหมาะสมกับตำแหน่งโดยการสัมภาษณ์) ในวันเดียวกัน ภาค ก ใช้เวลาเพียงประมาณ 1 ชั่วโมง ผู้สอบจึงต้องทำข้อสอบได้เร็วและแม่น

วิธีใช้ชุดติวสอบนี้

1. อ่านเล่ม 00 ให้จบก่อน เพื่อเข้าใจโครงสร้างการสอบและวางแผนอ่าน
2. เปิดประกาศรับสมัครของหน่วยงานที่จะสมัคร แล้วจับคู่หัวข้อกับเล่มในชุดนี้ (ตารางในส่วนที่ 3)
3. อ่านทีละวิชา: บทวิเคราะห์ → Mind Map → เนื้อหา → ตัวอย่างวิเคราะห์ตัวเลือก → ข้อสอบ 50 ข้อแบบจับเวลา
4. บันทึกคะแนนในแบบบันทึกความพร้อมท้ายเล่มนี้ แล้วทบทวนวิชาที่ได้ต่ำกว่าร้อยละ 60 ก่อน

MIND MAP · สรุปทั้งวิชาในหน้าเดียว

ภาพรวมทั้งชุด 6 วิชา

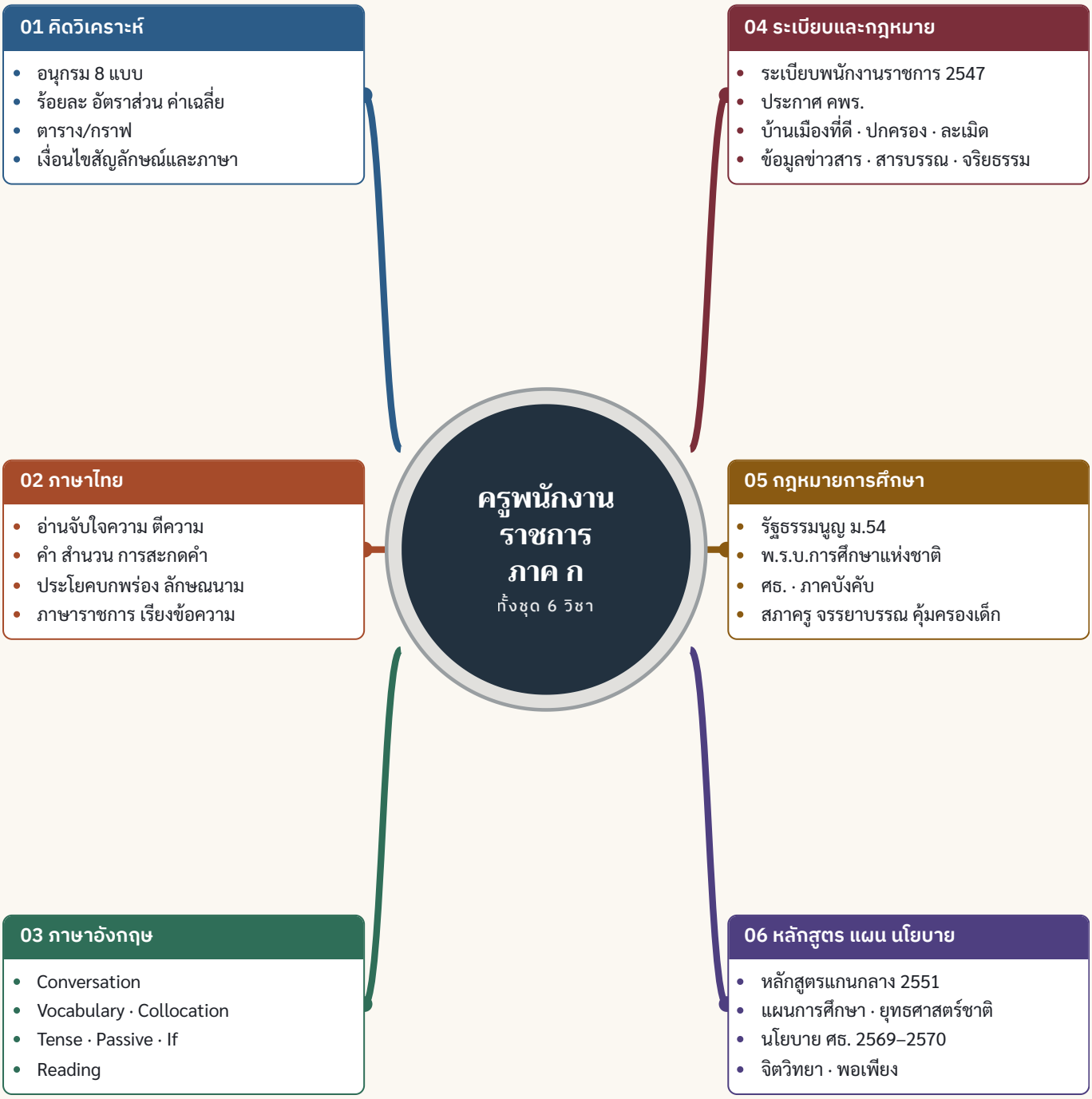

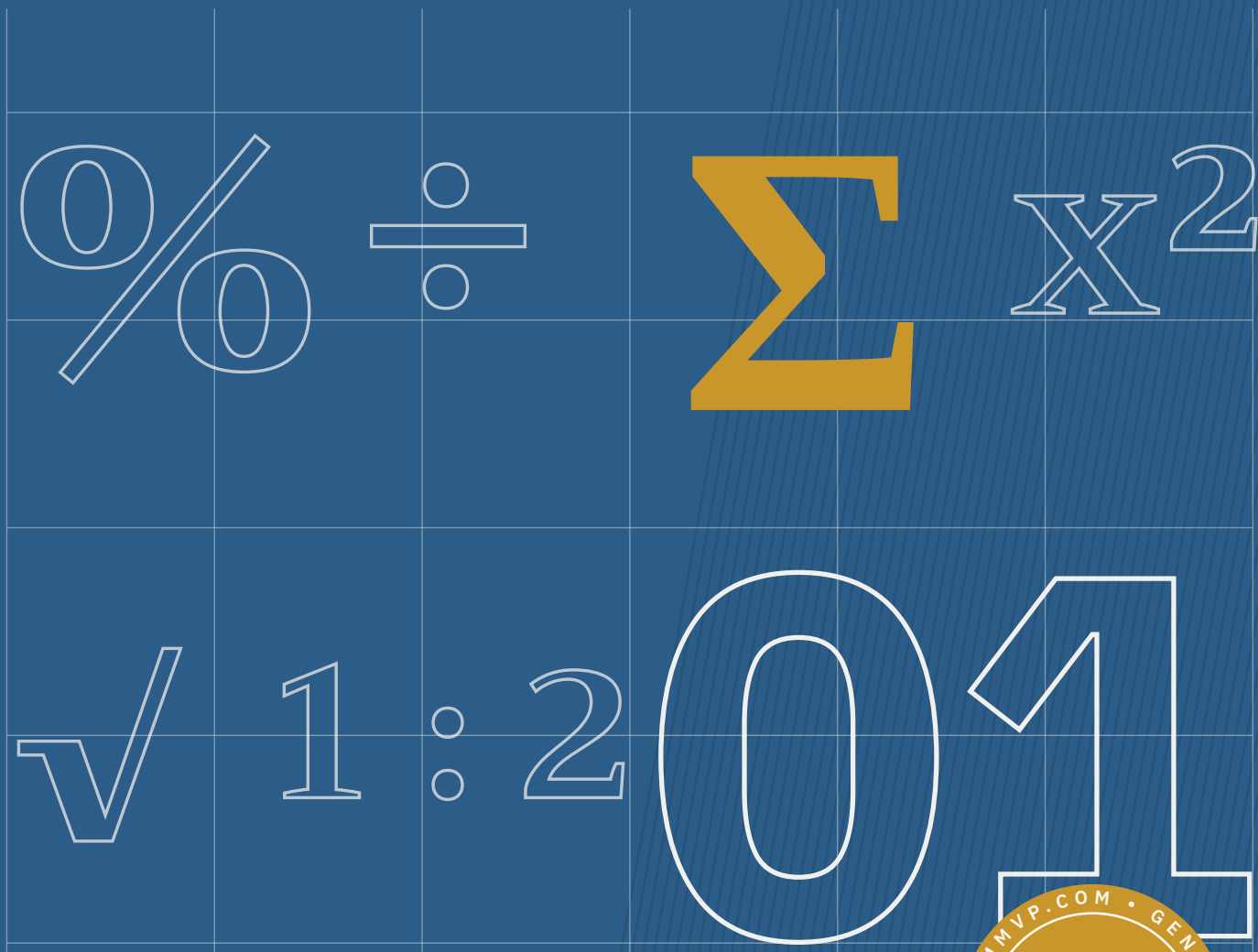

ภาค ก
ฉบับ 2569
EXAMMVP.COM • GENERAL KNOWLEDGE • PART A

วิชาที่ 1 · ความรู้ความสามารถทั่วไป

ความสามารถในการคิดวิเคราะห์

อนุกรมและแบบรูป · คณิตศาสตร์ทั่วไป · การวิเคราะห์ข้อมูลตารางและกราฟ · เงื่อนไขสัญลักษณ์ · เงื่อนไขทางภาษา · อุปมาอุปไมย

สรุปสูตรและวิธีคิด | Mind Map | เทคนิคคิดเร็ว | ข้อสอบ 50 ข้อ | เฉลยละเอียดทุกข้อ

วิชาที่ 1 · ความรู้ความสามารถทั่วไป

คำนำและวิธีใช้เล่ม

วิชาความสามารถในการคิดวิเคราะห์เป็นส่วนที่ “แยกคนผ่านกับคนไม่ผ่าน” ในภาค ก เพราะข้อสอบไม่ได้วัดว่าจำได้มากแค่ไหน แต่วัดว่าคิดได้เร็วและแม่นเพียงใดภายใต้เวลาจำกัด เล่มนี้จึงสรุปเฉพาะรูปแบบที่ออกสอบจริง พร้อมวิธีคิดเป็นขั้นตอนที่นำไปใช้ได้ทันที

1

อ่านบทวิเคราะห์ก่อน

รู้ว่าวิชานี้ถามอะไร น้ำหนักแต่ละหัวข้อเท่าไร แล้วจัดเวลาอ่านให้ตรงจุด

2

ดู Mind Map ให้เห็นภาพรวม

ทุกหัวข้อในหน้าเดียว ใช้ทบทวนก่อนเข้าห้องสอบได้ภายใน 5 นาที

3

อ่านเนื้อหาพร้อมทำตัวอย่าง

ทุกตอนมีตัวอย่างเฉลยทีละขั้น กรอบจุดหลอกบอกกับดักที่ผู้สอบพลาดบ่อย

4

ทำข้อสอบจับเวลา 50 นาที

ทำให้จบก่อนดูเฉลย แล้วอ่านเหตุผลทุกข้อ แม้ข้อที่ตอบถูก

สารบัญ

บทวิเคราะห์ข้อสอบ ขอบข่าย และจุดประสงค์การเรียนรู้ 3
Mind Map สรุปทั้งวิชา 4
ตอนที่ 1 อนุกรมและแบบรูป 8 แบบที่ออกบ่อย 5
ตอนที่ 2 คณิตศาสตร์ทั่วไป ร้อยละ อัตราส่วน ค่าเฉลี่ย งาน-เวลา 6
ตอนที่ 3 การวิเคราะห์ข้อมูลตารางและกราฟ 7
ตอนที่ 4 เงื่อนไขสัญลักษณ์ 8
ตอนที่ 5 เงื่อนไขทางภาษาและการสรุปความ 9
ตอนที่ 6 อุปมาอุปไมยและความสัมพันธ์ 9
ตอนที่ 7 ตัวอย่างโจทย์พร้อมวิธีคิดทีละขั้น 10
เทคนิคการจำและการคิดเร็ว 12
ข้อสอบเสมือนจริง 50 ข้อ 14
เฉลยและเหตุผลประกอบ 22

MIND MAP · สรุปทั้งวิชาในหน้าเดียว

ความสามารถในการคิดวิเคราะห์ ภาค ก

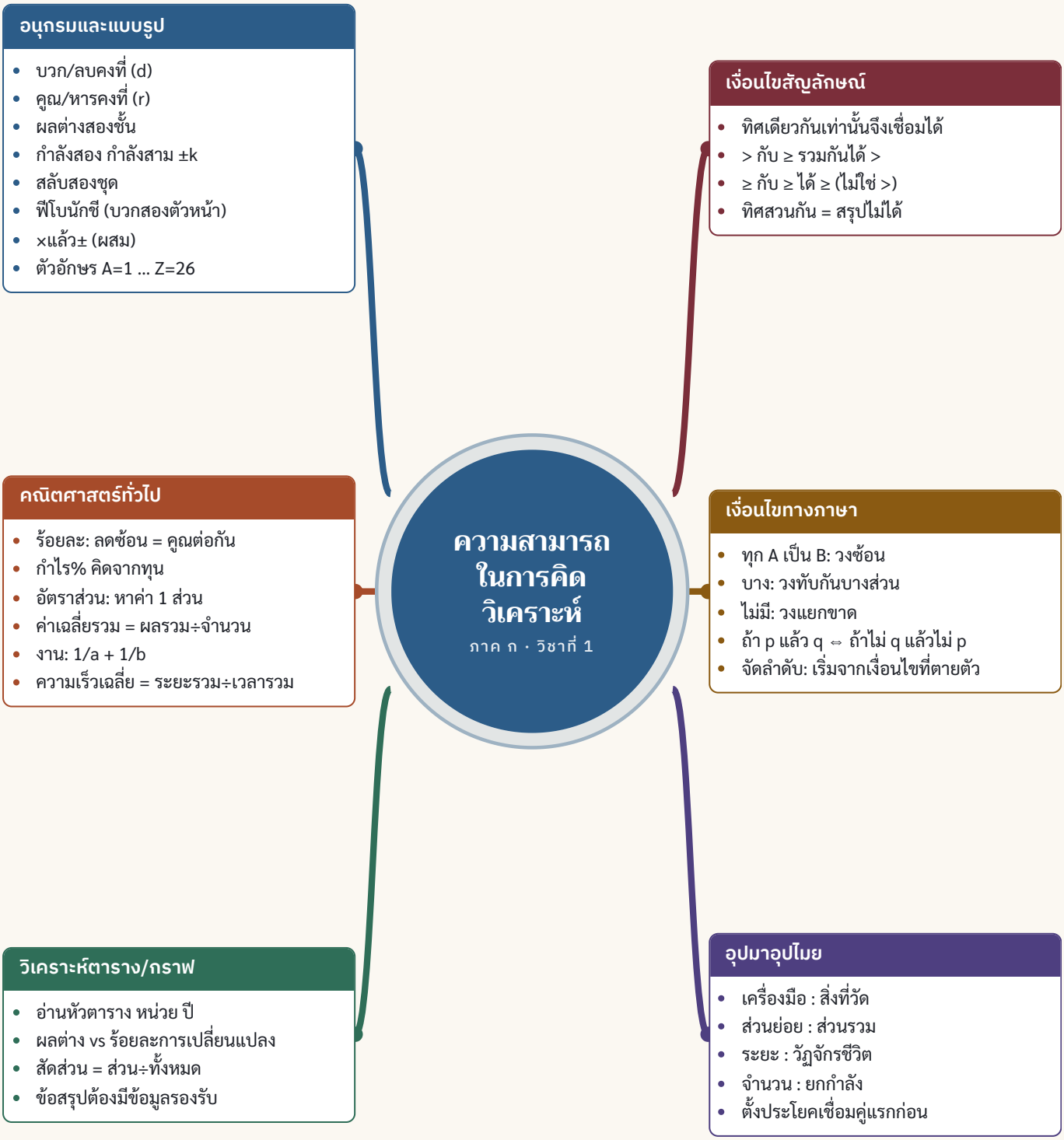

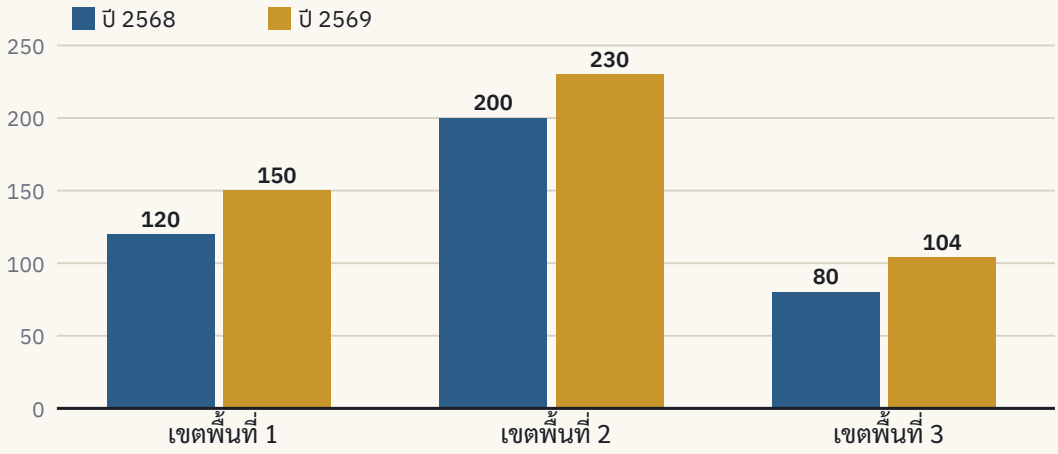

ภาพที่ 4 ตัวอย่างกราฟแท่งเปรียบเทียบ จำนวนผู้สมัครสอบในเขตพื้นที่สมมติ 3 เขต

ผลต่าง กับ ร้อยละการเปลี่ยนแปลง

เขต 1 และเขต 2 เพิ่ม 30 คนเท่ากัน แต่ร้อยละต่างกันเพราะฐานต่างกัน ส่วนเขต 3 เพิ่มน้อยที่สุดเป็นจำนวน แต่มากที่สุดเป็นร้อยละ

เขต 1 30 ÷ 120 = 25% · เขต 2 30 ÷ 200 = 15% · เขต 3 24 ÷ 80 = 30%

จุดหลอก

- ถาม “เพิ่มมากที่สุด” ต้องดูว่าถามเป็นจำนวนหรือร้อยละ
- ข้อสรุปที่ไม่มีข้อมูลรองรับ เช่น “เพราะครูสอนดีขึ้น” ถือว่าสรุปไม่ได้
- สัดส่วนต้องหารด้วย “ทั้งหมด” ของปีเดียวกัน

ตอนที่ 4

4 เงื่อนไขสัญลักษณ์

โจทย์ให้ความสัมพันธ์ เช่น A > B, B ≥ C, C = D แล้วให้ตัดสินข้อสรุป 2 ข้อ หลักสำคัญคือ เชื่อมได้เฉพาะเครื่องหมายที่ชี้ทิศเดียวกัน ถ้าระหว่างทางมีเครื่องหมายสวนทาง ข้อสรุปนั้น “สรุปไม่ได้”



ภาพที่ 5 เรียงเงื่อนไขเป็นสายเดียว แล้วอ่านความสัมพันธ์ระหว่างตัวแรกกับตัวสุดท้าย: M > P แน่นอน (มี > ในสาย) แต่ M กับ O สรุปได้เพียง M ≥ O

เครื่องหมายที่ต่อกัน	ผลลัพธ์	เหตุผล
> กับ > หรือ > กับ ≥ หรือ > กับ =	>	มีเครื่องหมายมากกว่าแท้อย่างน้อยหนึ่งตัวในสาย
≥ กับ ≥ หรือ ≥ กับ =	≥	ทุกช่วงอาจเท่ากันได้ จึงสรุปได้แค่มากกว่าหรือเท่ากับ
= กับ =	=	เท่ากันตลอดสาย
> กับ < (ทิศสวนกัน)	**สรุปไม่ได้**	เช่น A > B < C ไม่รู้ว่า A กับ C ใครมากกว่า

ตัวเลือกแบบที่ใช้ในเล่มนี้ (ล็อกตำแหน่งเหมือนข้อสอบจริง)

ก. ข้อสรุปที่ 1 ถูกเท่านั้น · ข. ข้อสรุปที่ 2 ถูกเท่านั้น · ค. ข้อสรุปทั้งสองถูก · ง. ข้อสรุปทั้งสองไม่ถูกหรือสรุปไม่ได้